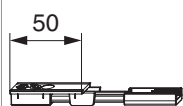


214015 - Embout MM haut pour crémone à boîtier inverseur avec sortie de tringle réglable Argent

Schémas techniques





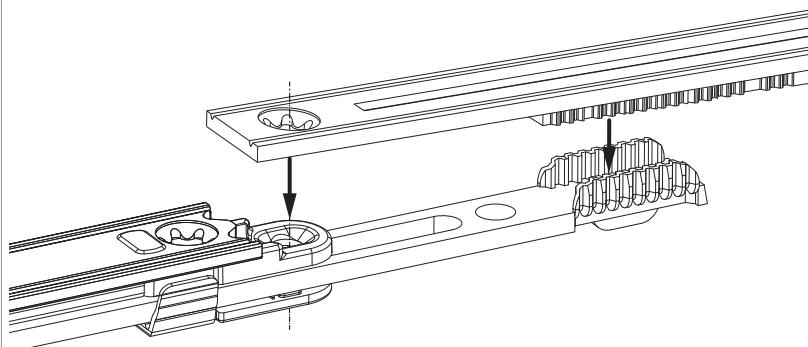
		L			N°
Argent	pour crémone à boîtier inverseur haut avec sortie de tringle réglable	50	431 - 2.450	100	214015

Tableau de positionnement de vis

N°		1	2	3	
214015	2	23,5	58		

Liaison par coffre cranté



Pose de la sortie de tringle

Schéma 1.

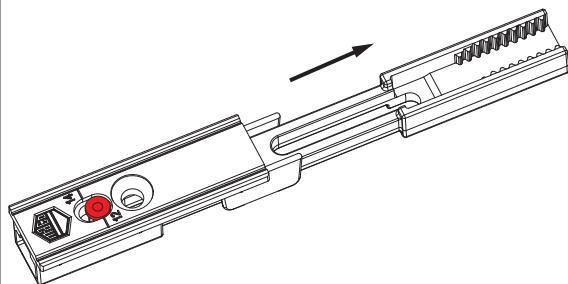
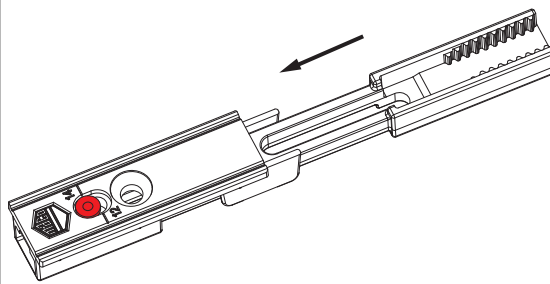


schéma 2.



1. Réglage de sortie de tringle, au choix 12 mm (schéma 1.) ou 14 mm (schéma 2.)
2. Accrocher avec le ferrage
3. Le plot de centrage rompt lors de la manipulation de la ferrure